

Demonstrações Financeiras em 31 de Dezembro de 2024

Infância Viva - Associação Jardim de Infância Internacional Segundo a Pedagogia de R. Steir  
**DEMONSTRAÇÃO DOS RESULTADOS POR NATUREZAS**

**PERÍODO FINDO EM 31 DE DEZEMBRO DE 2024**


Unidade Monetária: Euros

RENDIMENTOS E GASTOS	Notas	PERÍODOS	
		2024	2023
Vendas e serviços prestados		211.857,27	111.344,45
Subsídios, doações e legados à exploração		85.154,09	119.131,74
Varição nos inventários da produção			
Trabalhos para a própria entidade			
Custo das mercadorias vendidas e das matérias consumidas		(13.601,77)	(14.157,26)
Fornecimentos e serviços externos		(34.337,99)	(23.976,81)
Gastos com o pessoal		(151.459,12)	(155.064,38)
Imparidade de dívidas a receber (perdas/reversões)			
Provisões (aumentos/reduções)			
Provisões específicas (aumentos/reduções)			
Aumentos/reduções de justo valor			
Outros rendimentos e ganhos		1.254,29	1.393,65
Outros gastos e perdas		(2.027,32)	(4.469,75)
<b>Resultado antes de depreciações, gastos de financiamento e impostos</b>		<b>96.839,45</b>	<b>34.201,64</b>
Gastos/reversões de depreciação e de amortização		(3.369,27)	(3.369,27)
<b>Resultado operacional (antes de gastos de financiamento e impostos)</b>		<b>93.470,18</b>	<b>30.832,37</b>
Juros e rendimentos similares obtidos		1.668,86	47,55
Juros e gastos similares suportados		-	-
<b>Resultados antes de impostos</b>		<b>95.139,04</b>	<b>30.879,92</b>
Imposto sobre o rendimento do período			
<b>Resultado líquido do período</b>		<b>95.139,04</b>	<b>30.879,92</b>

Barão de S. João, 26 de Março 2025

O CONTABILISTA CERTIFICADO

A DIREÇÃO

  
 Patricia Russo Peraine  
 Administradora

Demonstrações Financeiras em 31 de Dezembro de 2024

Infância Viva - Associação Jardim de Infância Internacional Segundo a Pedagogia de R. Steiner

DEMONSTRAÇÃO DOS RESULTADOS POR FUNÇÕES

PERÍODO FINDO EM 31 DE DEZEMBRO DE 2024


Unidade Monetária: Euros

RENDIMENTOS E GASTOS	Notas	Actividade A	Actividade B	PERÍODOS	
				2024	2023
Vendas e serviços prestados				211.857,27	111.344,45
Custo das vendas e dos serviços prestados				(196.958,99)	(190.797,39)
<b>Resultado bruto</b>				<b>14.898,28</b>	<b>(79.452,94)</b>
Outros rendimentos				88.077,24	120.572,94
Gastos de distribuição				-	-
Gastos administrativos				(5.809,16)	(5.770,33)
Gastos de investigação e desenvolvimento				-	-
Outros gastos				(2.027,32)	(4.469,75)
<b>Resultado operacional (antes de gastos de financiamento e impostos)</b>				<b>95.139,04</b>	<b>30.879,92</b>
Gastos de financiamento (líquidos)				-	-
<b>Resultados antes de impostos</b>				<b>95.139,04</b>	<b>30.879,92</b>
Imposto sobre o rendimento do período					
<b>Resultado líquido do período</b>				<b>95.139,04</b>	<b>30.879,92</b>

Barão de S. João, 26 de Março 2025

O CONTABILISTA CERTIFICADO

A DIREÇÃO

  
 Patrícia Pusa  
 Responsável  
 Direcção Geral

Demonstrações Financeiras em 31 de Dezembro de 2024

Infância Viva - Associação Jardim de Infância Internacional Segundo a Pedagogia de R. Steiner

BALANÇO EM 31 DE DEZEMBRO DE 2024

Unidade Monetária: Euros

RUBRICAS	Notas	Datas	
		31-12-2024	31-12-2023
<b>Ativo</b>			
<b>Ativo não corrente</b>			
Ativos fixos tangíveis		142.098,15	125.514,50
Bens do património histórico e cultural			
Propriedades de investimento			
Ativos intangíveis			
Investimentos financeiros		2.017,30	2.017,30
Fundadores/beneméritos/patrocinadores/doadores/associados/membros			
Subtotal		144.115,45	127.531,80
<b>Ativo corrente</b>			
Inventários			
Clientes		24.916,93	3.969,82
Adiantamentos a fornecedores			
Estado e outros Entes Públicos		410,33	253,07
Fundadores/beneméritos/patrocinadores/doadores/associados/membros			
Outros ativos correntes		9.587,57	10.494,53
Diferimentos		3.843,67	2.088,65
Outros Ativos financeiros			
Caixa e depósitos bancários		613.936,32	290.773,74
Subtotal		652.694,82	307.579,81
<b>Total do Ativo</b>		<b>796.810,27</b>	<b>435.111,61</b>
<b>FUNDOS PATRIMONIAIS E PASSIVO</b>			
<b>Fundos patrimoniais</b>			
Fundos			
Excedentes técnicos			
Reservas			
Resultados transitados		337.409,51	306.529,59
Excedentes de revalorização			
Outras variações nos fundos patrimoniais		37.915,54	39.101,44
Resultado Líquido do período		95.139,04	30.879,92
<b>Total do fundo do capital</b>		<b>470.464,09</b>	<b>376.510,95</b>
<b>Passivo</b>			
<b>Passivo não corrente</b>			
Provisões			
Provisões específicas			
Financiamentos obtidos		270.000,00	20.000,00
Outras contas a pagar			
Subtotal		270.000,00	20.000,00
<b>Passivo corrente</b>			
Fornecedores		3.972,82	1.624,00
Adiantamentos de clientes			
Estado e outros Entes Públicos		2.896,42	3.189,31
Fundadores/beneméritos/patrocinadores/doadores/associados/membros			
Financiamentos obtidos			
Diferimentos		21.882,00	13.684,10
Outros passivos correntes		27.594,94	20.103,25
Outros passivos financeiros			
Subtotal		56.346,18	38.600,66
<b>Total do passivo</b>		<b>326.346,18</b>	<b>58.600,66</b>
<b>Total dos fundos patrimoniais e do passivo</b>		<b>796.810,27</b>	<b>435.111,61</b>

Barão de S. João, 26 de Março 2025

O CONTABILISTA CERTIFICADO

A DIREÇÃO



3

Passivo gerido  
Luís Gonçalves

## Demonstrações Financeiras em 31 de Dezembro de 2024

Infância Viva - Associação Jardim de Infância Internacional Segundo a Pedagogia de R. Steiner

DEMONSTRAÇÃO DAS ALTERAÇÕES NOS FUNDOS PRÓPRIOS NO PERÍODO 2024

Unidade Monetária: Euros

DESCRIÇÃO	Notas	Fundos Patrimoniais atribuídos aos instituidores da entidade-mãe								Interesses minoritários	Total dos Fundos Patrimoniais	
		Fundos	Excedentes Técnicos	Reservas	Resultados Transitados	Reservas legais	Excedentes de revalorização	Outras variações nos fundos patrimoniais	Resultado líquido do período			Total
POSIÇÃO NO INÍCIO DO PERÍODO 2024	6	-	-	-	308.529,59	-	-	39.101,44	30.879,92	378.510,95	-	378.510,95
<b>ALTERAÇÕES NO PERÍODO</b>												
Primeira adopção de novo referencial contabilístico												
Alterações de políticas contabilísticas												
Diferenças de conversão de demonstrações financeiras												
Realização do excedente de revalorização de ativos fixos tangíveis e intangíveis												
Excedentes de realização do excedente de revalorização de ativos fixos tangíveis e intangíveis												
Ajustamentos por impostos diferidos												
Outras alterações reconhecidas nos fundos patrimoniais												
	7	-	-	-	30.879,92	-	-	-	(30.879,92)	-	-	-
		-	-	-	30.879,92	-	-	-	(30.879,92)	-	-	-
<b>RESULTADO LÍQUIDO DO PERÍODO</b>	8								85.139,04	85.139,04	-	85.139,04
<b>RESULTADO EXTENSIVO</b>	9=7+8								64.299,12	64.299,12	-	64.299,12
<b>OPERAÇÕES COM INSTITUIDORES NO PERÍODO</b>												
Fundos												
Subsídios, doações e legados												
Outras operações									(1.85,90)	(1.85,90)	-	(1.85,90)
	10	-	-	-	-	-	-	-	(1.85,90)	(1.85,90)	-	(1.85,90)
		-	-	-	-	-	-	-	(1.85,90)	(1.85,90)	-	(1.85,90)
<b>POSIÇÃO NO FIM DO ANO 2024</b>	6+7+8+10	-	-	-	337.409,51	-	-	37.015,54	95.139,04	470.464,09	-	470.464,09

Barão de S. João, 26 de Março 2025

A DIREÇÃO

O CONTABILISTA CERTIFICADO

Infância Viva - Associação Jardim de Infância Internacional Segundo a Pedagogia de R. Steiner

DEMONSTRAÇÃO DAS ALTERAÇÕES NOS FUNDOS PRÓPRIOS NO PERÍODO 2023


Unidade Monetária: Euros

DESCRIÇÃO	Notas	Fundos Patrimoniais atribuídos aos instituidores da entidade-mãe								Interesses minoritários	Total dos Fundos Patrimoniais	
		Fundos	Excedentes Técnicos	Reservas	Resultados Transitados	Reservas legais	Excedentes de revalorização	Outras variações nos fundos patrimoniais	Resultado líquido do período			Total
POSIÇÃO NO INÍCIO DO PERÍODO 2023	1	-	-	-	285.832,72	-	-	40.287,34	20.696,87	346.816,93	-	346.816,93
<b>ALTERAÇÕES NO PERÍODO</b>												
Primeira adopção de novo referencial contabilístico												
Alterações de políticas contabilísticas												
Diferenças de conversão de demonstrações financeiras												
Realização do excedente de revalorização de ativos fixos tangíveis e intangíveis												
Excedentes de realização do excedente de revalorização de ativos fixos tangíveis e intangíveis												
Ajustamentos por impostos diferidos												
Outras alterações reconhecidas nos fundos patrimoniais												
	2	-	-	-	20.696,87	-	-	-	(20.696,87)	-	-	-
		-	-	-	20.696,87	-	-	-	(20.696,87)	-	-	-
<b>RESULTADO LÍQUIDO DO PERÍODO</b>	3								30.879,92	30.879,92	-	30.879,92
<b>RESULTADO EXTENSIVO</b>	4=2+3								0,83,05	0,83,05	-	0,83,05
<b>OPERAÇÕES COM INSTITUIDORES NO PERÍODO</b>												
Fundos												
Subsídios, doações e legados												
Outras operações									(1.85,90)	(1.85,90)	-	(1.85,90)
	5	-	-	-	-	-	-	-	(1.85,90)	(1.85,90)	-	(1.85,90)
		-	-	-	-	-	-	-	(1.85,90)	(1.85,90)	-	(1.85,90)
<b>POSIÇÃO NO FIM DO ANO 2023</b>	6=1+2+3+4	-	-	-	306.529,59	-	-	39.101,44	30.879,92	376.510,95	-	376.510,95

Barão de S. João, 26 de Março 2025

A DIREÇÃO

O CONTABILISTA CERTIFICADO

  
 Patrícia Russ  
 Ana Maria Almeida

Demonstrações Financeiras em 31 de Dezembro de 2024

Infância Viva - Associação Jardim de Infância Internacional Segundo a Pedagogia

DEMONSTRAÇÃO DOS FLUXOS DE CAIXA

PERÍODO FINDO EM 31 DE DEZEMBRO DE 2024

Moeda Monetária: Euros

RUBRICAS	Notas	PERÍODOS	
		2024	2023
<b>Fluxos de caixa das actividade operacionais - método directo</b>			
Recebimentos de clientes e utentes		10.802,82	16.037,18
Pagamentos de subsídios			
Pagamentos de apoios			
Pagamentos de bolsas			
Pagamento a fornecedores		(51420,64)	(37.955,11)
Pagamentos ao pessoal		(101762,69)	(114.729,02)
Caixa gerada pelas operações		(42.380,51)	(36.646,95)
Pagamento/recebimento do imposto sobre o rendimento		-	-
Outros recebimentos/pagamentos		49.312,15	43.296,65
Fluxos de caixa das actividades operacionais (1)		6.931,64	6.649,70
<b>Fluxos de caixa das actividade de investimento</b>			
<b>Pagamentos respeitantes a:</b>			
Ativos fixos tangíveis		(19.952,92)	
Ativos intangíveis			
Investimentos financeiros			
Outros Ativos			
<b>Recebimentos provenientes de:</b>			
Ativos fixos tangíveis			
Ativos intangíveis			
Investimentos financeiros			
Outros Ativos			
Subsídios ao investimento			
Juros e rendimentos similares		1668,86	47,55
Dividendos			
Fluxos de caixa das actividade de investimento (2)		(18.284,06)	47,55
<b>Fluxos de caixa das actividade de financiamento</b>			
<b>Recebimentos provenientes de:</b>			
Financiamentos obtidos		250.000,00	-
Realizações de fundos			
Cobertura de prejuízos			
Doações		84.515,00	27.933,55
Outras operações de financiamento			
<b>Pagamentos respeitantes a:</b>			
Financiamentos obtidos			
Juros e gastos similares			
Dividendos			
Reduções do fundo			
Outras operações de financiamento			
Fluxos de caixa das actividade de financiamento (3)		334.515,00	27.933,55
Variação de caixa e seus equivalentes (1+2+3)		323.162,58	34.630,80
Efeito das diferenças de câmbio			
Caixa e seus equivalentes no início do período		290.773,74	256.142,94
Caixa e seus equivalentes no fim do período		613.936,32	290.773,74

Barão de S. João, 26 de Março 2025

O CONTABILISTA CERTIFICADO

DIREÇÃO

*CF*  
*Patrícia Russo Revier*  
*Lucrecia Almeida*  
 5

CF  
[Handwritten signature]

## **ANEXO**

### **1. Identificação da Entidade**

A INFÂNCIA VIVA – Associação Jardim de Infância Internacional Segundo a Pedagogia de R. Steiner, é uma instituição sem fins lucrativos, constituída sob a forma de IPSS com estatutos publicados no Diário do República nº 295, de 22/12/2001, Série III, com sede em Monte Judeu, Barão de S. João. Tem como actividade OUTRAS ACTIVIDADES DE APOIO SOCIAL SEM ALOJAMENTO, N.E., para que possa prosseguir os seguintes objectivos:

- Apoio infância, na valência pré-escolar.

### **2. Referencial Contabilístico de Preparação das Demonstrações Financeiras**

As demonstrações financeiras anexas foram preparadas no quadro das disposições em vigor em Portugal, vertidas no Decreto-Lei n.º 158/2009, de 13 de Julho, com a redacção que lhe foi dada pelo Dec-Lei 98/2015, de 02 de Julho e de acordo com a Estrutura Conceptual(EC), Normas Contabilísticas e de Relato Financeiro para as Entidades do Sector Não Lucrativo (NCRF-ESNL) aprovado pelo Decreto-Lei n.º 36-A/2011 de 9 de Março, bem como das normas emanadas em 2015, de que se destaca a Portaria 220/2015.

### **3. Principais Políticas Contabilísticas**

As principais políticas contabilísticas aplicadas pela Entidade na elaboração das Demonstrações Financeiras foram as seguintes:

#### **3.1. Bases de Apresentação**

As demonstrações Financeiras foram preparadas de acordo com as Bases de Apresentação das Demonstrações Financeiras (BADF).

##### **3.1.1. Continuidade:**

Com base na informação disponível e as expectativas futuras, a Entidade continuará a operar no futuro previsível, assumindo que não há a intenção nem a necessidade de liquidar ou de reduzir consideravelmente o nível das suas operações. Para as entidades do Sector não Lucrativo, este pressuposto não corresponde a um conceito económico ou financeiro, mas sim à manutenção da actividade de prestação de serviços ou à capacidade de cumprir os seus fins.

### **3.1.2. Regime do Acréscimo (periodização económica):**

Os efeitos das transacções e de outros acontecimentos são reconhecidos quando eles ocorram (satisfeitas as definições e os outros critérios de reconhecimento de acordo com a estrutura conceptual, independentemente do momento do pagamento ou do recebimento) sendo registados contabilisticamente e relatados nas demonstrações financeiras dos períodos com os quais se relacionem. As diferenças entre os montantes recebidos e pagos e os correspondentes rendimentos e gastos são registados nas respectivas contas das rubricas "*Devedores e credores por acréscimos*" e "*Diferimentos*".

### **3.1.3. Consistência de Apresentação:**

As Demonstrações Financeiras estão consistentes de um período para o outro, quer a nível da apresentação, quer dos movimentos contabilísticos que lhes dão origem, excepto quando ocorrem alterações significativas na natureza que, nesse caso, estão devidamente identificadas e justificadas neste Anexo. Desta forma é proporcionada informação fiável e mais relevante para os utentes.

### **3.1.4. Materialidade e Agregação:**

A relevância da informação é afectada pela sua natureza e materialidade. A materialidade depende da dimensão e da natureza da omissão ou do erro, ajuizados nas circunstâncias que os rodeiam. A informação é material se a sua omissão ou inexactidão influenciarem as decisões económicas tomadas por parte dos utentes com base nas demonstrações financeiras. Itens que não são materialmente relevantes para justificar a sua apresentação separada nas demonstrações financeiras podem ser materialmente relevantes para que sejam discriminados nas notas deste

anexo.

### **3.1.5. Compensação:**

Devido à importância dos activos e passivos serem relatados separadamente, assim como os gastos e os rendimentos, estes não devem ser compensados.

### **3.1.6. Informação Comparativa:**

A informação comparativa deve ser divulgada, nas Demonstrações Financeiras, com respeito ao período anterior. Respeitando ao Princípio da Continuidade da Entidade, as políticas contabilísticas devem ser levadas a efeito de maneira consistente em toda a Entidade e ao longo do tempo. Procedendo-se a alterações das políticas contabilísticas, as quantias comparativas afectadas pela reclassificação devem ser divulgadas, tendo em conta:

- a) A natureza da reclassificação;
- b) A quantia de cada item ou classe de itens que tenha sido reclassificada; e
- c) Razão para a reclassificação.

## **3.2. Políticas de Reconhecimento de Mensuração**

### **3.2.1. Activos Fixos Tangíveis**

Os "*Activos Fixos Tangíveis*" encontram-se registados ao custo de aquisição ou de produção, deduzido das depreciações e das perdas por imparidade acumuladas. O custo de aquisição ou produção inicialmente registado, inclui o custo de compra, quaisquer custos directamente atribuíveis às actividades necessárias para colocar os activos na localização e condição necessárias para operarem da forma pretendida, e, se aplicável, a estimativa inicial dos custos de desmantelamento e remoção dos activos e de restauração dos respectivos locais de instalação ou operação dos mesmos que a Entidade espera vir a incorrer.

As despesas subsequentes que a Entidade tenha com manutenção e reparação dos activos são registadas como gastos no período em que são incorridas, desde que não sejam susceptíveis de permitir actividades presentes e futuras adicionais.

As depreciações são calculadas assim que os bens estão em condições de ser utilizados, pelo método das quotas constantes em conformidade com o período de vida útil estimado para cada grupo de bens.

As mais ou menos valias provenientes da venda de activos fixos tangíveis são determinadas pela diferença entre o valor de realização e a quantia escriturada na data de alienação, sendo que se encontram espelhadas na Demonstração de Resultados nas rubricas "Outros rendimentos operacionais" ou "Outros gastos operacionais".

### **3.2.2. Bens do património histórico e cultural**

Não Aplicável.

### **3.2.3. Propriedades de Investimento**

Não Aplicável.

### **3.2.4. Activos Intangíveis**

Os "Activos Intangíveis" encontram-se registados ao custo de aquisição, deduzido das amortizações e de eventuais perdas por imparidade acumuladas. São reconhecidos apenas quando for provável que deles permitam actividades presentes e futuras para a Entidade e que os mesmos possam ser mensurados com fiabilidade.

As amortizações são calculadas, assim que os activos estejam em condições de ser utilizados, pelo método das quotas constantes em conformidade com o período de vida útil estimado para cada grupo de bens.

### **3.2.5. Investimentos financeiros**

Não Aplicável.

### **3.2.6. Inventários**

Os “*Inventários*” estão registados ao menor de entre o custo de aquisição e o valor realizável líquido. O valor realizável líquido representa o preço de venda estimado deduzido de todos os custos estimados necessários para concluir os inventários e proceder à sua venda. Sempre que o valor de custo é superior ao valor realizável líquido, a diferença é registada como uma perda por imparidade.

A Entidade adopta como método de custeio dos inventários o custo médio ponderado.

### 3.2.7. Instrumentos Financeiros

Os activos e passivos financeiros são reconhecidos apenas e só quando se tornam uma parte das disposições contratuais do instrumento.

Este ponto é aplicável a todos os “*Instrumentos Financeiros*” com excepção:

- Investimentos em subsidiárias, associadas e empreendimentos conjuntos;
- Direitos e obrigações no âmbito de um plano de benefícios a empregados;
- Direitos decorrentes de um contrato de seguro excepto se o contrato de seguro resulte numa perda para qualquer das partes em resultado dos termos contratuais que se relacionem com:
  - Alterações no risco segurado;
  - Alterações na taxa de câmbio;
  - Entrada em incumprimento de uma das partes;
  - Locações, excepto se resultar perda para o locador ou locatário como resultado:
    - Alterações no preço do bem locado;
    - Alterações na taxa de câmbio
    - Entrada em incumprimento de uma das contrapartes

#### Fundadores/beneméritos/patrocinadores/doadores/associados/membros

As quotas, donativos, e outras ajudas similares procedentes de fundadores/beneméritos/patrocinadores/doadores/associados/membros que se encontram com saldo no final do período sempre que se tenham vencido e possam ser exigidas pela entidade estão registados no activo pela quantia realizável.

#### Clientes e outras contas a Receber

Os “*Clientes*” e as “*Outras contas a receber*” encontra-se registadas pelo seu custo estando deduzidas no Balanço das Perdas por Imparidade, quando estas se encontram reconhecidas, por assim retratar o valor realizável líquido.

#### Outros activos e passivos financeiros

Os instrumentos financeiros cuja negociação ocorra em mercado líquido e regulamentado, são mensurados ao justo valor, sendo as variações reconhecidas deste por contrapartida de resultados do período.

Os custos de transacção só podem ser incluídos na mensuração inicial do activo ou passivo financeiro, quando mensurados ao custo menos perda por imparidade.

#### Caixa e Depósitos Bancários

A rubrica “*Caixa e Depósitos bancários*” inclui caixa e depósitos de curto prazo que possam ser imediatamente mobilizáveis sem risco significativo de flutuações de valor.

#### Fornecedores e outras contas a pagar

As dívidas registadas em “*Fornecedores*” e “*Outras contas a pagar*” são contabilizadas pelo seu valor nominal.

### **3.2.8. Fundos Patrimoniais**

A rubrica “*Fundos*” constitui o interesse residual nos activos após dedução dos passivos.

Os “*Fundos Patrimoniais*” são compostos por:

- fundos atribuídos pelos fundadores da Entidade ou terceiros;
- fundos acumulados e outros excedentes;
- subsídios, doações e legados que o governo ou outro instituidor ou a norma legal aplicável a cada entidade estabeleçam que sejam de incorporar no mesmo.

### **3.2.9. Provisões**

CF  
P. Pereira

A Entidade analisa de forma periódica eventuais obrigações que resultam de eventos passados e que devam ser objeto de reconhecimento ou divulgação. A subjetividade inerente à determinação da probabilidade e montante de recursos internos necessários para o pagamento das obrigações poderá conduzir a ajustamentos significativos, quer por variação dos pressupostos utilizados, quer pelo futuro reconhecimento de provisões anteriormente divulgadas como passivos contingentes.

### 3.2.10. Financiamentos Obtidos

#### Empréstimos obtidos

Não Aplicável.

#### Locações

Não Aplicável.

### 3.2.11. Estado e Outros Entes Públicos

O imposto sobre o rendimento do período corresponde ao imposto a pagar. Este, inclui as tributações autónomas.

No termos do nº 1 do artº 10 do Código do Imposto sobre o Rendimento das Pessoas Colectivas (CIRC) estão isentos de Imposto sobre o Rendimento das Pessoas Colectivas (IRC):

- a) *“As pessoas colectivas de utilidade pública administrativa;*
- b) *As instituições particulares de solidariedade social e Entidades anexas, bem como as pessoas colectivas àquelas legalmente equiparadas;*
- c) *As pessoas colectivas de mera utilidade pública que prossigam, exclusiva ou predominantemente, fins científicos ou culturais, de caridade, assistência, beneficência, solidariedade social ou defesa do meio ambiente.”*

No entanto o nº 3 do referido artigo menciona que:

*“A isenção prevista no nº 1 não abrange os rendimentos empresariais derivados do exercício das actividades comerciais ou industriais desenvolvidas fora do âmbito dos fins estatutários, bem como os rendimentos de títulos ao portador, não registados nem depositados, nos termos da*



Bens do domínio público

Não Aplicável.

Bens do património histórico, artístico e cultural

Não Aplicável.

Outros Activos Fixos Tangíveis

A quantia escriturada bruta, as depreciações acumuladas, a reconciliação da quantia escriturada no início e no fim dos períodos de 2024 e de 2023, mostrando as adições, os abates e alienações, as depreciações e outras alterações, foram desenvolvidas de acordo com o seguinte quadro:

31 de Dezembro de 2024						
	Saldo em 01-Jan-2024	Aquisições / Dotações	Abates	Transferências	Revalorização	Saldo em 31-Dez-2024
<b>Custo</b>						
Terrenos e recursos naturais	-	-	-	-	-	-
Edifícios e outras construções	159.027,55	-	-	-	-	159.027,55
Equipamento básico	22.925,94	-	-	-	-	22.925,94
Equipamento de transporte	-	-	-	-	-	-
Equipamento biológico	-	-	-	-	-	-
Equipamento administrativo	15.877,42	-	-	-	-	15.877,42
Outros Ativos fixos tangíveis	217.18,68	-	-	-	-	217.18,68
Obras em Curso Inv. Corpóreo	20.087,49	19.952,92	-	-	-	40.040,41
<b>Total</b>	<b>239.637,08</b>	<b>19.952,92</b>	-	-	-	<b>259.590,00</b>
<b>Depreciações acumuladas</b>						
Terrenos e recursos naturais	-	-	-	-	-	-
Edifícios e outras construções	59.078,27	3.180,55	-	-	-	62.258,82
Equipamento básico	22.925,94	-	-	-	-	22.925,94
Equipamento de transporte	-	-	-	-	-	-
Equipamento biológico	-	-	-	-	-	-
Equipamento administrativo	15.877,42	-	-	-	-	15.877,42
Outros Ativos fixos tangíveis	16.240,95	188,72	-	-	-	16.429,67
<b>Total</b>	<b>114.122,58</b>	<b>3.369,27</b>	-	-	-	<b>117.491,85</b>

31 de Dezembro de 2023						
	Saldo em 01-Jan-2023	Aquisições / Dotações	Abates	Transferências	Reavaliação	Saldo em 31-Dez-2023
<b>Custo</b>						
Terrenos e recursos naturais	-	-	-	-	-	-
Edifícios e outras construções	159 027,55	-	-	-	-	159 027,55
Equipamento básico	22 925,94	-	-	-	-	22 925,94
Equipamento de transporte	-	-	-	-	-	-
Equipamento biológico	-	-	-	-	-	-
Equipamento administrativo	15 877,42	-	-	-	-	15 877,42
Outros Ativos fixos tangíveis	217 868	-	-	-	-	217 868
Obras em Curso Inv. Corpóreo	20 087,49	-	-	-	-	20 087,49
<b>Total</b>	<b>239 637,08</b>	<b>-</b>	<b>-</b>	<b>-</b>	<b>-</b>	<b>239 637,08</b>
<b>Depreciações acumuladas</b>						
Terrenos e recursos naturais	-	-	-	-	-	-
Edifícios e outras construções	55 897,72	3 180,55	-	-	-	59 078,27
Equipamento básico	22 925,94	-	-	-	-	22 925,94
Equipamento de transporte	-	-	-	-	-	-
Equipamento biológico	-	-	-	-	-	-
Equipamento administrativo	15 877,42	-	-	-	-	15 877,42
Outros Ativos fixos tangíveis	16 052,23	188,72	-	-	-	16 240,95
<b>Total</b>	<b>110 753,31</b>	<b>3 369,27</b>	<b>-</b>	<b>-</b>	<b>-</b>	<b>114 122,58</b>

### Propriedades de Investimento

Não Aplicável.

### **6. Activos Intangíveis**

#### Bens do domínio público

Não Aplicável.

#### Outros Activos Intangíveis

A quantia escriturada bruta, as amortizações acumuladas, a reconciliação da quantia escriturada no início e no fim dos períodos de 2024 e 2023, mostrando as adições, os abates e alienações, as amortizações e outras alterações, foram desenvolvidas de acordo com o seguinte quadro:

CF.  
Auditor

Demonstrações Financeiras em 31 de Dezembro de 2024

31 de Dezembro de 2024

	Saldo em 01-Jan- 2024	Aquisições / Dotações	Abates	transferência	devalorização	Saldo em 31-Dez- 2024
<b>Custo</b>						
<i>Goodwill</i>	-	-	-	-	-	-
Projectos de Desenvolvimento	-	-	-	-	-	-
Programas de Computador	101,47	-	-	-	-	101,47
Propriedade Industrial	-	-	-	-	-	-
...	-	-	-	-	-	-
Outros Ativos intangíveis	699,22	-	-	-	-	699,22
<b>Total</b>	<b>800,69</b>	<b>-</b>	<b>-</b>	<b>-</b>	<b>-</b>	<b>800,69</b>
<b>Depreciações acumuladas</b>						
Projectos de Desenvolvimento	-	-	-	-	-	-
Programas de Computador	101,47	-	-	-	-	101,47
Propriedade Industrial	-	-	-	-	-	-
...	-	-	-	-	-	-
Outros Ativos intangíveis	699,22	-	-	-	-	699,22
<b>Total</b>	<b>800,69</b>	<b>-</b>	<b>-</b>	<b>-</b>	<b>-</b>	<b>800,69</b>

31 de Dezembro de 2023

	Saldo em 01-Jan- 2023	Aquisições / Dotações	Abates	transferência	devalorização	Saldo em 31-Dez- 2023
<b>Custo</b>						
<i>Goodwill</i>	-	-	-	-	-	-
Projectos de Desenvolvimento	-	-	-	-	-	-
Programas de Computador	101,47	-	-	-	-	101,47
Propriedade Industrial	-	-	-	-	-	-
...	-	-	-	-	-	-
Outros Ativos intangíveis	699,22	-	-	-	-	699,22
<b>Total</b>	<b>800,69</b>	<b>-</b>	<b>-</b>	<b>-</b>	<b>-</b>	<b>800,69</b>
<b>Depreciações acumuladas</b>						
Projectos de Desenvolvimento	-	-	-	-	-	-
Programas de Computador	101,47	-	-	-	-	101,47
Propriedade Industrial	-	-	-	-	-	-
...	-	-	-	-	-	-
Outros Ativos intangíveis	699,22	-	-	-	-	699,22
<b>Total</b>	<b>800,69</b>	<b>-</b>	<b>-</b>	<b>-</b>	<b>-</b>	<b>800,69</b>

## 7. Locações

Não Aplicável.

## 8. Custos de Empréstimos Obtidos

Não Aplicável.

## 9. Inventários

Em 31 de Dezembro de 2024 e de 2023 a rubrica "Inventários" apresentava os seguintes valores:

Descrição	Inventário em 01-Jan-2023	Compras	Reclassificações e regularizações	Inventário em 31-Dez-2023	Compras	Reclassificações e regularizações	Inventário em 31-Dez-2024
Mercadorias	-	-	-	-	-	-	-
Matérias-primas, subsidiárias e de consumo	-	14.157,26	-	-	13.601,77	-	-
Produtos Acabados e intermédios	-	-	-	-	-	-	-
Produtos e trabalhos em curso	-	-	-	-	-	-	-
...	-	-	-	-	-	-	-
<b>Total</b>	-	<b>14.157,26</b>	-	-	<b>13.601,77</b>	-	-
Custo das mercadorias vendidas e das matérias consumidas				14.157,26			13.601,77
Variações nos inventários da produção				-			-

De referir que os valores da rubrica "Matérias-primas, subsidiárias e de consumo" são relativos apenas a matérias-primas.

## 10. Rédito

Em 31 de Dezembro de 2024 e de 2023 os "Réditos" apresentava os seguintes valores:

Descrição	2024	2023
Vendas	-	-
Prestação de Serviços	211.857,27	111.344,45
Juros	1.668,86	47,55
Royalties	-	-
Dividendos	-	-
<b>Total</b>	<b>213.526,13</b>	<b>111.392,00</b>

## 11. Provisões, passivos contingentes e activos contingentes

### Provisões

Não Aplicável.

### Passivos contingentes

Não Aplicável.

Activos contingentes

Não Aplicável.

**12. Subsídios do Governo e apoios do Governo**

A 31 de Dezembro de 2024 e 2023, a Entidade tinha os seguintes saldos nas rubricas de "Subsídios do Governo" e "Apoios do Governo":

Descrição	2024	2023
<b>Subsídios do Governo</b>	-	91.198,19
Acordo Cooperação IGFSS	-	91.198,19
IEFP	-	-
...	-	-
<b>Apoios do Governo</b>	-	-
Segurança Social - Lay off e apoio excepcional a família	-	-
Apoio as PME - Ciompesação RMMG	-	-
...	-	-
<b>Total</b>	-	91.198,19

Por imposição da FAQ 39 da Comissão Normalização Contabilística (CNC) o acordo de cooperação com o IGFSS, como prestação de serviços.

**13. Efeitos de alterações em taxas de câmbio**

Não Aplicável.

**14. Imposto sobre o rendimento**

O imposto corrente contabilizado, no montante de 0,00€.

**15. Benefícios dos empregados**

O número de membros dos órgãos directivos, nos períodos de 2024 e 2023, foram,

respectivamente 3 e 3.

Os órgãos directivos da Entidade não auferem qualquer remuneração.

O número médio de pessoas ao serviço da Entidade em 31/12/2024 foi de 8, e em 31/12/2023 foi de 8.

Os gastos que a Entidade incorreu com os funcionários foram os seguintes:

Descrição	2024	2023
Remunerações aos Órgãos Sociais	-	-
Remunerações ao Pessoal	124.875,14	128.227,03
Benefícios Pós-Emprego	-	-
Indemnizações	-	-
Encargos sobre as Remunerações	23.962,91	24.847,84
Seguros de Acidentes no Trabalho e Doenças Profissionais	1.563,88	1.466,13
Gastos de Acção Social	-	-
Outros Gastos com o Pessoal	1.057,19	523,38
<b>Total</b>	<b>151.459,12</b>	<b>155.064,38</b>

## 16. Divulgações exigidas por outros diplomas legais

A Entidade não apresenta dívidas ao Estado em situação de mora, nos termos do Decreto-Lei 534/80, de 7 de Novembro.

Dando cumprimento ao estabelecido no Decreto-Lei 411/91, de 17 de Outubro, informa-se que a situação da Entidade perante a Segurança Social se encontra regularizada, dentro dos prazos legalmente estipulados.

## 17. Outras Informações

De forma a uma melhor compreensão das restantes demonstrações financeiras, são divulgadas as seguintes informações:

### 17.1. Investimentos Financeiros

Não Aplicável.

## 17.2. Fundadores/beneméritos/patrocinadores/doadores/associados/membros

Não Aplicável.

## 17.3. Clientes e Utentes

Para os períodos de 2024 e 2023 a rubrica "Clientes" encontra-se desagregada da seguinte forma:

Descrição	2024	2023
<b>Clientes e Utentes c/c</b>	<b>29.233,34</b>	<b>8.286,23</b>
Clientes	29.233,34	8.286,23
Utentes	-	-
<b>Clientes e Utentes títulos a receber</b>	-	-
Clientes	-	-
Utentes	-	-
<b>Clientes e Utentes factoring</b>	-	-
Clientes	-	-
Utentes	-	-
<b>Clientes e Utentes cobrança duvidosa</b>	<b>4.316,41</b>	<b>4.316,41</b>
Clientes	4.316,41	4.316,41
Utentes	-	-
<b>Total</b>	<b>24.916,93</b>	<b>3.969,82</b>
<b>Perdas por imparidade do período</b>		
Descrição	2024	2023
Clientes	-	-
Utentes	-	-
<b>Total</b>	-	-

## 17.4. Outros ativos correntes

A Rubrica "Outros ativos correntes" tinha, em 31 de Dezembro de 2024 e 2023, a seguinte decomposição:

CF  
*[Handwritten Signature]*  
 Demonstrações Financeiras em 31 de Dezembro de 2024

Descrição	2024	2023
Adiantamentos ao pessoal	-	-
Adiantamentos a Fornecedores de Investimentos	1.000,00	1.000,00
Adiantamentos a Fornecedores	237,01	358,61
Devedores por acréscimos de rendimentos	-	785,36
...	-	-
Outros Devedores	8.350,56	8.350,56
Perdas por Imparidade	-	-
<b>Total</b>	<b>9.587,57</b>	<b>10.494,53</b>

### 17.5. Diferimentos

Em 31 de Dezembro de 2024 e 2023, a rubrica "Diferimentos" englobava os seguintes saldos:

Descrição	2024	2023
<b>Gastos a reconhecer</b>		
Seguros	2.177,02	2.088,65
Publicidade - Site Internet	7,95	-
Outros Custos Diferidos	1658,70	-
<b>Total</b>	<b>3.843,67</b>	<b>2.088,65</b>
<b>Rendimentos a reconhecer</b>		
Subsídios a reconhecer	-	-
Mensalidades	9.882,65	12.107,04
Material	1999,35	1529,32
Quotizações	-	47,74
<b>Total</b>	<b>21.882,00</b>	<b>13.684,10</b>

### 17.6. Outros Activos Financeiros

A Entidade detinha, em 31 de Dezembro de 2024 e 2023, investimentos nas seguintes entidades:

Descrição	2024	2023
Fundo de Compensação	2.017,30	2.017,30
...	-	-
<b>Total</b>	<b>2.017,30</b>	<b>2.017,30</b>

### 17.7. Caixa e Depósitos Bancários

A rubrica de "Caixa e Depósitos Bancários", a 31 de Dezembro de 2024 e 2023, encontrava-se com os seguintes saldos:

Descrição	2024	2023
Caixa	5.440,13	4.118,22
Depósitos à ordem	514.696,19	192.855,52
Depósitos a prazo	93.800,00	93.800,00
Outros	-	-
<b>Total</b>	<b>613.936,32</b>	<b>290.773,74</b>

### 17.8. Fundos Patrimoniais

Nos "Fundos Patrimoniais" ocorreram as seguintes variações:

Descrição	Saldo em 01-Jan-2024	Aumentos	Diminuições	Saldo em 31-Dez-2024
Fundos	-	-	-	-
Excedentes técnicos	-	-	-	-
Reservas	-	-	-	-
Resultados transitados	306.529,59	30.879,92	-	337.409,51
Excedentes de revalorização	-	-	-	-
Outras variações nos fundos patrimoniais	39.101,44	(1.185,90)	-	37.915,54
<b>Total</b>	<b>345.631,03</b>	<b>29.694,02</b>	<b>-</b>	<b>375.325,05</b>

### 17.9. Fornecedores

O saldo da rubrica de "Fornecedores" é discriminado da seguinte forma:

Descrição	2024	2023
Fornecedores c/c	3.972,82	1624,00
Fornecedores títulos a pagar	-	-
Fornecedores facturas em recepção e conferência	-	-
<b>Total</b>	<b>3.972,82</b>	<b>1.624,00</b>

### 17.10. Estado e Outros Entes Públicos

A rubrica de "Estado e Outros Entes Públicos" está dividida da seguinte forma:

Descrição	2024	2023
<b>Ativo</b>		
Imposto sobre o Rendimentos das Pessoas Colectivas (IRC)	-	-
Imposto sobre o Valor Acrescentado (IVA)	410,33	253,07
Outros Impostos e Taxas	-	-
<b>Total</b>	<b>410,33</b>	<b>253,07</b>
<b>Passivo</b>		
Imposto sobre o Rendimentos das Pessoas Colectivas (IRC)	-	-
Imposto sobre o Valor Acrescentado (IVA)	-	144,83
Imposto sobre o Rendimentos das Pessoas Singulares (IRS)	440,15	456,00
Segurança Social	2.456,27	2.588,48
Outros Impostos e Taxas	-	39,55
<b>Total</b>	<b>2.896,42</b>	<b>3.228,86</b>

### 17.11. Outras Contas a Pagar

A Rubrica "Outras contas a pagar" desdobra-se da seguinte forma:

Descrição	2024		2023	
	Não Corrente	Corrente	Não Corrente	Corrente
<b>Pessoal</b>	-	7.054,09	-	94,87
Remunerações a pagar	-	7.054,09	-	94,87
Cauções	-	-	-	-
Outras operações	-	-	-	-
Perdas por Imparidade acumuladas	-	-	-	-
Fornecedores de Investimentos	-	-	-	-
Credores por acréscimos de gastos	-	20.354,17	-	20.008,38
Outros credores	-	186,68	-	-
<b>Total</b>	-	27.594,94	-	20.103,25

### 17.12. Outros Passivos Financeiros

Não Aplicável.

### 17.13. Subsídios, doações e legados à exploração

A Entidade reconheceu, nos períodos de 2024 e 2023, os seguintes subsídios, doações, heranças e legados:

Descrição	2024	2023
Subsídios de outras entidades	-	-
Doações	85.154,09	27.933,55
Heranças	-	-
Legados	-	-
...	-	-
<b>Total</b>	<b>85.154,09</b>	<b>27.933,55</b>

Os "Subsídios e Apoios do Governo" estão divulgados de forma mais exaustiva na Nota 12.

#### 17.14. Fornecimentos e serviços externos

A repartição dos "Fornecimentos e serviços externos" nos períodos findos em 31 de Dezembro de 2024 e 2023, foi a seguinte:

Descrição	2024	2023
Subcontratos	-	-
Serviços especializados	9.845,22	11.347,10
Materiais	3.573,32	3.936,07
Energia e fluidos	7.925,57	4.567,22
Deslocações, estadas e transportes	210,00	-
Serviços diversos (*)	2.783,88	4.126,42
Limpeza, higiene e conforto	1.288,71	2.784,28
Comunicação	549,39	608,05
Seguros	796,76	512,82
<b>Total</b>	<b>34.337,99</b>	<b>23.976,81</b>

#### 17.15. Outros rendimentos e ganhos

A rubrica de "Outros rendimentos e ganhos" encontra-se dividida da seguinte forma:

CF.  
  
 Demonstrações Financeiras em 31 de Dezembro de 2024

Descrição	2024	2023
Rendimentos Suplementares	-	-
Descontos de pronto pagamento obtidos	-	-
Recuperação de dívidas a receber	-	-
Ganhos em inventários	-	-
Rendimentos e ganhos em subsidiárias, associadas e empreendimentos conjuntos	-	-
Rendimentos e ganhos nos restantes activos financeiros	-	-
Rendimentos e ganhos em investimentos não financeiros	-	-
Outros rendimentos e ganhos	1254,29	1393,65
<b>Total</b>	<b>1.254,29</b>	<b>1.393,65</b>

### 17.16. Outros gastos e perdas

A rubrica de "Outros gastos e perdas" encontra-se dividida da seguinte forma:

Descrição	2024	2023
Impostos	809,50	784,10
Descontos de pronto pagamento concedidos	-	-
Dívidas incobráveis	-	-
Perdas em inventários	-	-
Gastos e perdas em subsidiárias, associadas e empreendimentos conjuntos	-	-
Gastos e perdas nos restantes activos financeiros	-	-
Gastos e perdas investimentos não financeiros	-	-
Outros Gastos e Perdas	1.217,82	3.685,65
<b>Total</b>	<b>2.027,32</b>	<b>4.469,75</b>

### 17.17. Resultados Financeiros

Nos períodos de 2024 e 2023 foram reconhecidos os seguintes gastos e rendimentos relacionados com juros e similares:

CF  
*[Handwritten Signature]*

Demonstrações Financeiras em 31 de Dezembro de 2024

Descrição	2024	2023
<b>Juros e gastos similares suportados</b>		
Juros suportados	-	-
Diferenças de câmbio desfavoráveis	-	-
Outros gastos e perdas de financiamento	-	-
<b>Total</b>	-	-
<b>Juros e rendimentos similares obtidos</b>		
Juros obtidos	1.668,86	47,55
Dividendos obtidos	-	-
Outros rendimentos similares	-	-
<b>Total</b>	<b>1.668,86</b>	<b>47,55</b>
<b>Resultados financeiros</b>	<b>1.668,86</b>	<b>47,55</b>

**17.18. Divulgações exigidas por outros diplomas legais**

Em observação ao Decreto-Lei 543/80, de 7 de Novembro, informamos que a Associação não se encontra em mora no pagamento de impostos e contribuições ao Estado, tendo cumprido todas as suas obrigações tributárias.

Dando cumprimento ao estipulado no Decreto nº 411/91, de 17 de Outubro, a Associação informa que a situação perante a Segurança Social se encontra regularizada, dentro dos prazos legalmente estipulados.

**17.19. Acontecimentos após data de Balanço**

Não são conhecidos à data quaisquer eventos subsequentes, com impacto significativo nas Demonstrações Financeiras de 31 de Dezembro de 2024.

Após o encerramento do período, e até à celebração do presente anexo, não se registaram outros factos susceptíveis de modificar a situação relevada nas contas.

Monte Judeu, 26 de Março de 2025

O Contabilista Certificado

A Direcção

*[Handwritten Signature]*